

# ATIVIDADES

## ESPECIAL


## ALFABETO



NOME: \_\_\_\_\_

DATA \_\_\_\_\_ PROFESSORA: \_\_\_\_\_

**ESSE É O NOSSO ALFABETO.**



LEIA CADA UMA DAS LETRINHAS.




OBSERVE AS LETRAS QUE FAZEM PARTE DO ALFABETO E  
ESCREVA NOS QUADRINHOS AS VOGAIS.

Five empty rounded rectangular boxes arranged horizontally, intended for writing the vowels.

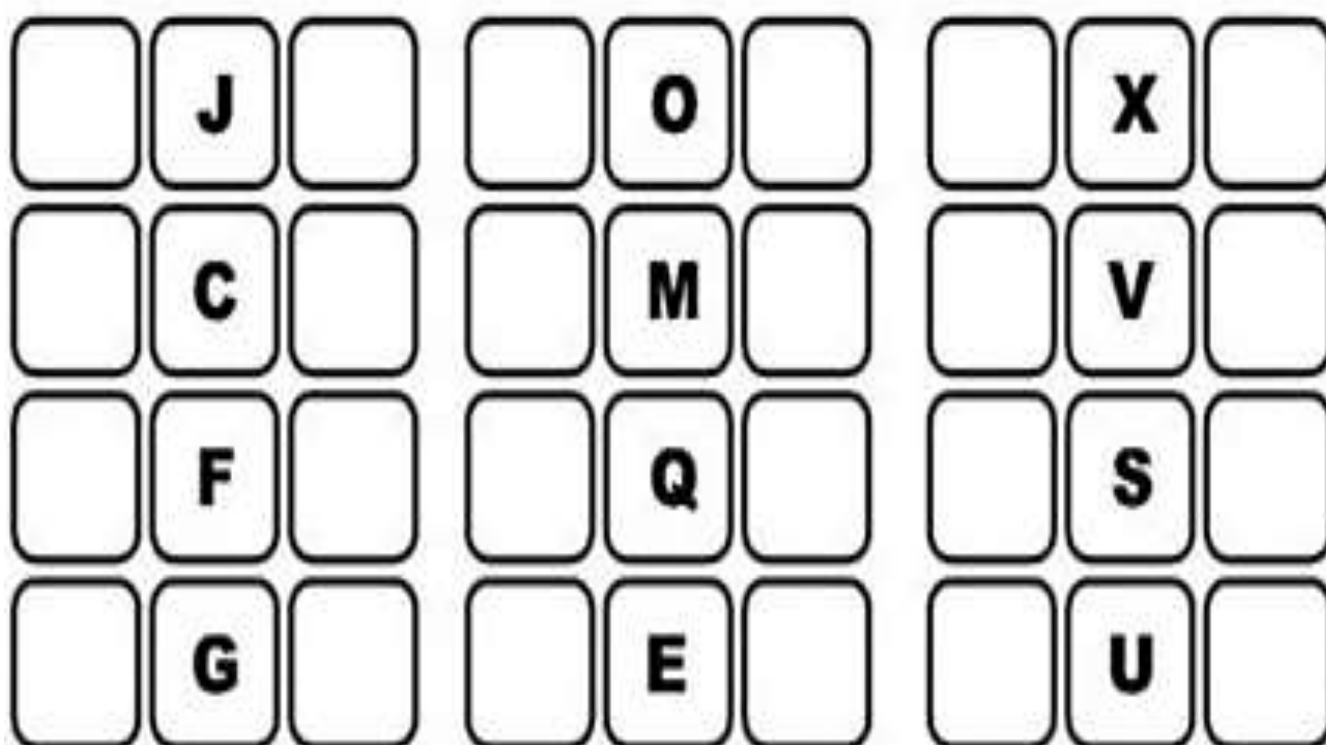
AGORA, ESCREVA AS QUE SÃO CONSOANTES.

Three rows of seven empty rounded rectangular boxes each, arranged horizontally, intended for writing the consonants.


OBSERVE O ALFABETO E COMPLETE COM AS LETRAS QUE FALTAM.



COMPLETE AS LETRAS QUE VEM ANTES E DEPOIS DA LETRA EM DESTAQUE



AJUDE ANA E PEDRO A ENCONTREM O CAMINHO DA ESCOLA  
SEGUINDO A ORDEM CORRETA DO ALFABETO.



PINTE AS LETRAS QUE FORMAM O SEU NOME.

A

B

C

D

E

F

G

H

I

J

K

L

M

N

O

P

Q

R

S

T

U

V

W

X

REPRESENTE ATRAVÉS DO DESENHO UM (A):

ANIMAL COM A LETRA B

FLOR COM A LETRA C



OBJETO COM A LETRA P

BRINCADEIRA COM A LETRA R

FRUTA COM A LETRA M

MATERIAL ESCOLAR COM A  
LETRA C

ESCREVA A LETRA INICIAL DE CADA FIGURA REPRESENTADA ABAIXO.



## **TERMOS DE USO**

Este material foi produzido pela professora Márcia Reis Baungartner, criadora do perfil **@professora.marciareis**

A licença permite baixar e imprimir este material para uso pessoal.

**PROIBIDO** - Vender, compartilhar em grupos nas redes sociais, ou plagiar esse arquivo, bem como, os demais que já estão disponíveis.

Caso queira indicar esse arquivo para outras pessoas, mencionar a autoria, dando os devidos créditos para o instagram **@professora.marciareis**

**DIREITOS AUTORAIS PROTEGIDOS PELA LEI 9610/98**