

ATIVIDADES

ESPECIAL




GÊNERO TEXTUAL: RECEITA

BOLO DE MILHO

INGREDIENTES

1 LATA DE MILHO
4 OVOS
1 XÍCARA DE AÇÚCAR
3 COLHERES DE MANTEIGA
1 XÍCARA DE LEITE
1 COLHER DE FERMENTO
1 XÍCARA DE FUBÁ



MODO DE PREPARO

COLOQUE NO LIQUIDIFICADOR O MILHO, OS OVOS, O AÇÚCAR, A MANTEIGA E O LEITE. BATA POR CERCA DE 3 MINUTOS. EM SEGUIDA, ACRESCENTE O FERMENTO E O FUBÁ. LEVE PARA ASSAR POR CERCA DE 40 MINUTOS.

INTERPRETANDO O TEXTO

QUE TIPO DE TEXTO É ESSE?

BILHETE

CONVITE

RECEITA

PARA QUE ELE SERVE?

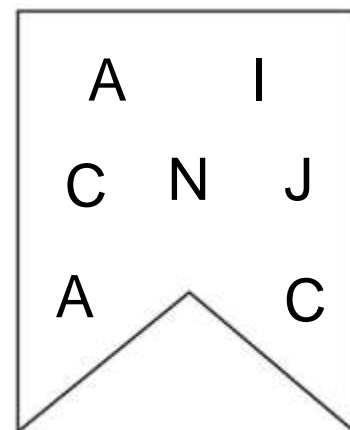
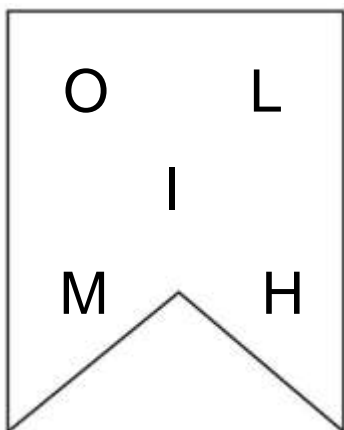
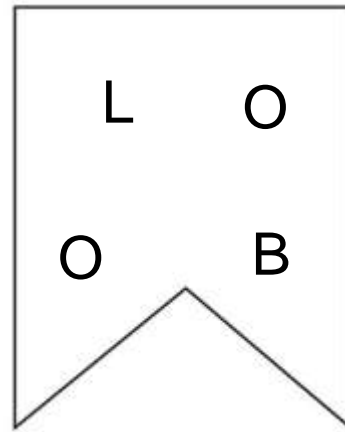
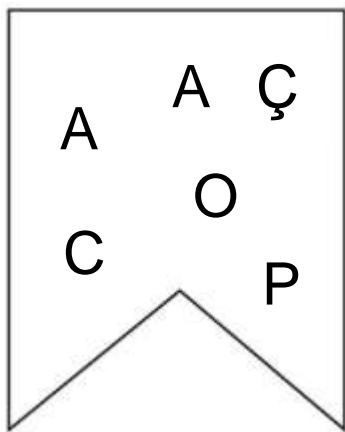
O TEXTO ESTÁ DIVIDIDO EM DUAS PARTES. QUAIS SÃO ELAS?

EM QUAL PARTE DO TEXTO APRENDEMOS A PREPARAR A RECEITA?

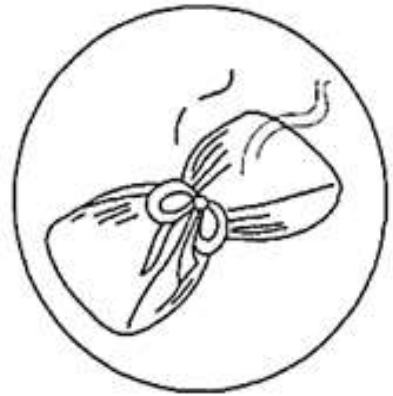
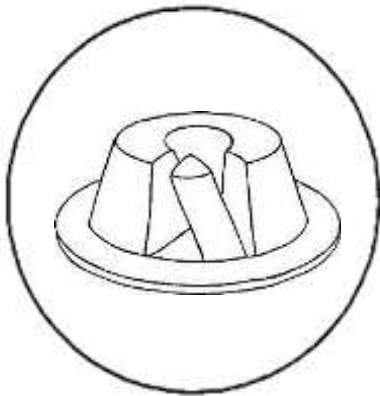


ESCREVA O NOME DAS COMIDAS TÍPICAS DA FESTA JUNINA QUE APARECEM NA IMAGEM ABAIXO.



OBSERVE ABAIXO QUE AS LETRAS QUE FORMAM OS NOMES DE COMIDAS TÍPICAS JUNINAS FICARAM TODAS EMBARALHADAS. VAMOS ORGANIZÁ-LAS?



ESCREVA ABAIXO OS NOMES DAS COMIDAS TÍPICAS DA FESTA JUNINA. EM SEGUIDA, CLASSIFIQUE EM DOCES OU SALGADOS.



DOCE

SALGADO

DESAFIO.



TERMOS DE USO

Este material foi produzido pela professora Márcia Reis Baungartner, criadora do perfil @professora.marciareis
A licença permite baixar e imprimir este material para uso pessoal.

PROIBIDO - Vender, compartilhar em grupos nas redes sociais, ou plagiar esse arquivo, bem como, os demais que já estão disponíveis.

Caso queira indicar esse arquivo para outras pessoas, mencionar a autoria, dando os devidos créditos para o instagram @professora.marciareis

DIREITOS AUTORAIS PROTEGIDOS PELA LEI 9610/98